



GALFIN

Réf. ETPL04

GALFIN LED PANNEAU SKYDAS CARRE 600X600 40W 3000K 3200LM 120°

PANNEAUX

Ultra plat
Uniformité de l'éclairage
Polycarbonate givré



Données générales

DURÉE DE VIE (HRS)	50 000
CYCLE D'ALLUMAGE	100 000
FINITION	Blanc
NOMBRE OU TYPE DE LED	240 leds
ALLUMAGE INSTANTANÉ	OUI

Données électriques

PUISSANCE	40W
ÉQUIVALENCE DE PUISSANCE	92W
TENSION	220-240V
POSSIBILITÉ DE VARIATION	NON
FACTEUR DE PUISSANCE	0,9
FRÉQUENCE DE FONCTIONNEMENT	50-60 HZ

Données géométriques

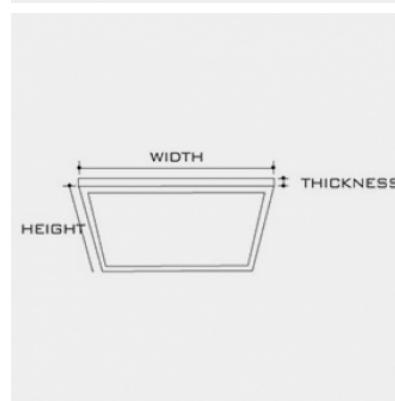
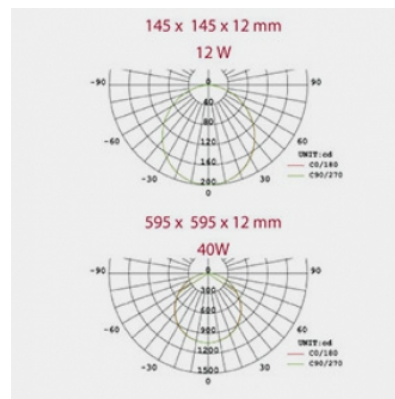
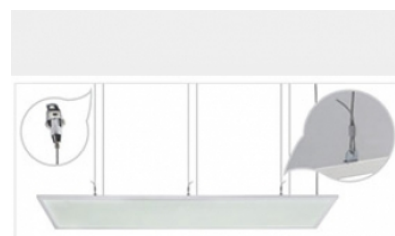
LONGUEUR	595mm
LARGEUR	595mm
HAUTEUR	12mm
POIDS	4,5Kg

Données photométriques

IRC	>80
INTENSITÉ LUMINEUSE	3 200lm
ANGLE DE FAISCEAU	120°
EFFICACITÉ LUMINEUSE	80lm/w
TEMPÉRATURE COULEUR	3000K

Données mécaniques / Option

PROTECTION IP	IP 20/30/40
PROTECTION IK	IK 02
DIMMABLE	En option
DALI	En option



fiche éditée le 22/12/2024

